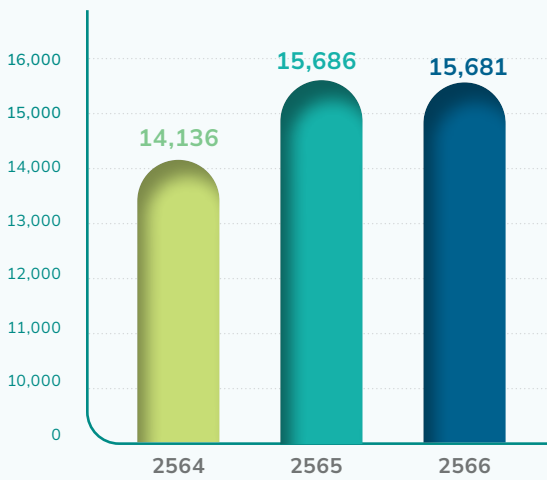


# การดำเนินการ



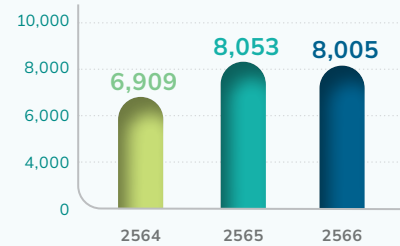
รายได้  
จากการดำเนินงาน

**15,681** ล้านบาท  
ปี 2566

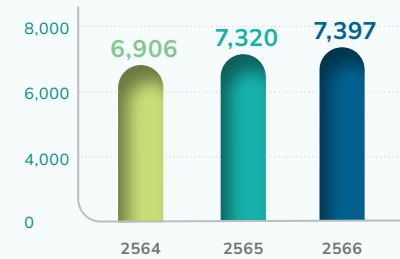


รายได้  
สัดส่วนตามธุรกิจ

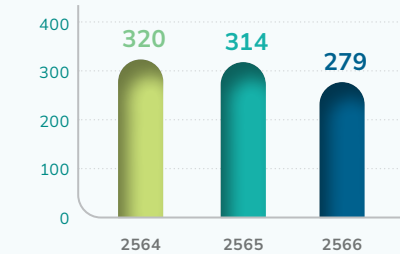
Mega We Care™  
**8,005**  
ล้านบาท



Maxxcare™  
**7,397**  
ล้านบาท

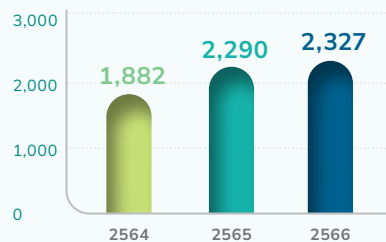


OEM  
**279**  
ล้านบาท



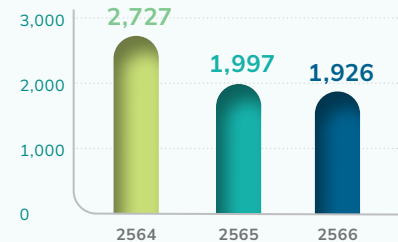
กำไรสุทธิ  
หลังปรับปรุง

**2,327**  
ล้านบาท



กระแสเงินสด  
จากการดำเนินงาน

**1,926**  
ล้านบาท



# จุดเด่นทางการเงิน

งบการเงินรวม (หน่วย : ล้านบาท)	2564	2565	2566
รายได้จากการดำเนินงาน	14,136	15,686	15,681
กำไรขั้นต้น	5,911	7,040	7,095
ค่าใช้จ่ายในการขายและบริหาร (% ของรายได้)	3,769 26.7%	4,359 27.8%	4,191 26.7%
<b>กำไรสุทธิ (หลังปรับปรุง)<sup>1</sup></b>	<b>1,882</b>	<b>2,290</b>	<b>2,327</b>
<b>(% ของรายได้)</b>	<b>13.3%</b>	<b>14.6%</b>	<b>14.8%</b>
ปรับค่าใช้จ่ายภาษีเงินได้ให้เป็นปกติ	-	-	31
กำไร/(ขาดทุน) จากอัตราแลกเปลี่ยนสุทธิ	119	2	(325)
ขาดทุนสุทธิจากธุรกิจใหม่	(60)	(52)	(40)
<b>กำไรสุทธิ</b>	<b>1,941</b>	<b>2,240</b>	<b>1,993</b>
<b>กระแสเงินสดจากการดำเนินงาน</b>	<b>2,727</b>	<b>1,997</b>	<b>1,926</b>
% ของกำไรสุทธิ	140.5%	89.1%	96.7%
<b>วงจรรเงินสด (วัน)</b>	<b>124</b>	<b>119</b>	<b>132</b>
รายได้ตามส่วนงาน (ล้านบาท)	2564	2565	2566
ธุรกิจผลิตภัณฑ์ภายใต้เครื่องหมายการค้า Mega We Care™	6,909	8,053	8,005
ธุรกิจการจัดจำหน่ายภายใต้เครื่องหมายการค้า Maxxcare™	6,906	7,320	7,397
ธุรกิจรับจ้างผลิตผลิตภัณฑ์	320	314	279
งบดุลรวม (หน่วย : ล้านบาท)	ส.ค. 64	ส.ค. 65	ส.ค. 66
เงินสดและรายการเทียบเท่าเงินสด <sup>2</sup>	2,531	2,789	2,712
ลูกหนี้การค้า	2,557	3,107	3,314
สินค้าคงเหลือ	3,823	4,109	3,377
ที่ดิน อาคาร และอุปกรณ์ <sup>3</sup>	1,874	1,936	2,010
สินทรัพย์ไม่มีตัวตน <sup>4</sup>	1,353	1,329	1,318
สินทรัพย์อื่น	1,134	1,376	1,383
<b>รวมสินทรัพย์</b>	<b>13,272</b>	<b>14,646</b>	<b>14,115</b>
หนี้สิน	168	229	76
เจ้าหนี้การค้า	2,527	2,793	1,925
หนี้สินอื่น	2,552	2,847	2,812
รวมหนี้สิน	5,247	5,870	4,813
ส่วนของผู้ถือหุ้น	8,025	8,777	9,302
<b>รวมหนี้สิน และส่วนของผู้ถือหุ้น</b>	<b>13,272</b>	<b>14,646</b>	<b>14,115</b>
องค์ประกอบหลักของงบดุล	ส.ค. 64	ส.ค. 65	ส.ค. 66
เงินสดสุทธิต่อหนี้สิน (ล้านบาท)	2,363	2,560	2,636
เงินลงทุนในทรัพย์สินถาวรสุทธิ <sup>5</sup> (ล้านบาท)	142	279	230
อัตราส่วนหนี้สินสุทธิต่อส่วนของผู้ถือหุ้น (เท่า)	(0.32)	(0.30)	(0.29)

1. กำไรสุทธิหลังปรับปรุง คือ กำไรสุทธิหลังจากปรับปรุงขาดทุนจากธุรกิจใหม่รวมถึงโครงการใหม่ที่เพิ่งเริ่มต้น กำไรหรือขาดทุนจากอัตราแลกเปลี่ยนสุทธิ และรายได้หรือค่าใช้จ่ายหรือค่าภาษีที่เกิดขึ้นเพียงครั้งเดียวที่มีผลกระทบต่อประกอบการของธุรกิจตามปกติของบริษัทฯ

2. เงินสดและเงินฝากธนาคาร ณ วันที่ในงบแสดงฐานะการเงิน รวมถึงเงินฝากแบบมีระยะเวลาเกินธนาคาร

3. ที่ดิน อาคาร และอุปกรณ์ รวมถึงสินทรัพย์ที่จัดอยู่ในทรัพย์สินลงทุนในการเงินของผู้สอบบัญชี

4. สินทรัพย์ที่ไม่มีตัวตน รวมถึงค่าความนิยมจากการรวมธุรกิจเข้าด้วยกัน

5. เงินลงทุนในทรัพย์สินถาวรสุทธิ รวมถึงเงินลงทุนในทรัพย์สินโรงงาน และอุปกรณ์ การได้มาซึ่งธุรกิจ และเงินลงทุนในบริษัทร่วมค้า และบริษัทย่อย